



СОГЛАСОВАНО


Министр образования, науки
и молодежи Республики Крым



 В.В.Лаврик
 (подпись)
 «25» 03 2022 г.



УТВЕРЖДАЮ

Директор Государственного бюджетного
профессионального образовательного
учреждения Республики Крым
«Евпаторийский техникум строительных
технологий и сферы обслуживания»


 Н.Л.Худикова
 (подпись)
 «25» 03 2022 г.



ОТЧЕТ

о результатах деятельности Государственного бюджетного профессионального образовательного учреждения Республики Крым «Евпаторийский техникум строительных технологий и сферы обслуживания», находящегося в ведении Министерства образования, науки и молодежи Республики Крым, и об использовании закрепленного за ним государственного имущества за 2021 год

	КОДЫ
Форма по КФД	0503121
Дата	25.03.2022
по ОКПО	00788488
Идентификационный номер налогоплательщика (ИНН)	9110007171
Код причины постановки на учет учреждения (КПП)	911001001
Единицы измерения показателей: руб.	по ОКЕИ 383

Наименование органа, осуществляющего функции и полномочия учредителя:

Министерство образования, науки и молодежи Республики Крым

Адрес фактического местонахождения государственного учреждения:

Республика Крым, г. Евпатория, ул. Крупской, д.7

I. Общие сведения о государственном учреждении

1.1. Основные виды деятельности учреждения (филиала):

85.21 Образование профессиональное среднее

1.2. Иные виды деятельности, не являющиеся основными, которые учреждение (филиал) вправе осуществлять в соответствии с его учредительными документами:

85.13 Образование основное общее

85.14 Образование среднее общее

85.41 Образование дополнительное детей и взрослых

85.41.9 Образование дополнительное детей и взрослых прочее, не включенное в другие группировки

85.42.9 Деятельность по дополнительному профессиональному образованию прочая, не включенная в другие группировки

1.3. Перечень услуг (работ), которые оказываются учреждением (филиалом) потребителям за плату в случаях, предусмотренных нормативными правовыми (правовыми) актами с указанием потребителей указанных услуг (работ):

10.13 Производство продукции из мяса убойных животных и мяса птицы

10.20 Переработка и консервирование рыбы, ракообразных и моллюсков

10.71 Производство хлеба и мучных кондитерских изделий, тортов и пирожных недлительного хранения

10.72 Производство сухарей, печенья и прочих сухарных хлебобулочных изделий, производство мучных кондитерских изделий, тортов, пирожных, пирогов и бисквитов, предназначенных для длительного хранения

10.85 Производство готовых пищевых продуктов и блюд

47.11 Торговля розничная преимущественно пищевыми продуктами, включая напитки, и табачными изделиями в неспециализированных магазинах

47.29 Торговля розничная прочими пищевыми продуктами в специализированных магазинах

47.9 Торговля розничная вне магазинов, палаток, рынков

55.20 Деятельность по предоставлению мест для краткосрочного проживания

55.90 Деятельность по предоставлению прочих мест для временного проживания

56.10 Деятельность ресторанов и услуги по доставке продуктов питания

56.10.1 Деятельность ресторанов и кафе с полным ресторанным обслуживанием, кафетериев, ресторанов быстрого питания и самообслуживания

56.10.3 Деятельность ресторанов и баров по обеспечению питанием в железнодорожных вагонах-ресторанах и на судах

56.21 Деятельность предприятий общественного питания по обслуживанию торжественных мероприятий

56.29 Деятельность предприятий общественного питания по прочим видам организации питания

56.29.2 Деятельность столовых и буфетов при предприятиях и учреждениях

56.29.3 Деятельность по доставке продуктов питания учебным, спортивным и прочим учреждениям (по льготным ценам)

56.30 Подача напитков

73.11 Деятельность рекламных агентств

74.30 Деятельность по письменному и устному переводу

77.29.1 Прокат телевизоров, радиоприемников, устройств видеозаписи, аудиозаписи и подобного оборудования

77.29.2 Прокат мебели, электрических и неэлектрических бытовых приборов

77.39.2 Аренда и лизинг прочих машин и оборудования, не включенных в другие группировки

93.19 Деятельность в области спорта прочая

96.04. Деятельность физкультурно-оздоровительная

1.4. Перечень разрешительных документов (с указанием номеров, даты выдачи и срока действия), на основании которых учреждение (филиал) осуществляет деятельность (свидетельство о государственной регистрации учреждения, лицензии и другие разрешительные документы):

Свидетельство о внесении сведений о юридическом лице в Единый государственный реестр юридических лиц серия 91 №000604683 от 12.12.2014г.

Свидетельство о постановке на учет Российской организации в налоговом органе по месту ее нахождения серия 91 №000604684 от 12.12.2014г.

Приказ Министерства образования, науки и молодежи Республики Крым от 26.04.2017г. № 1068

Лицензия на осуществление образовательной деятельности от 30.12.2015г. № 0062

1.5. Сведения о штатной численности работников учреждения (филиала):

Наименование показателя	Количество ставок по штатному расписанию			Квалификация сотрудников учреждения, чел.						Фактическая численность		Пояснения
				На начало отчетного периода		На конец отчетного периода		Изменение, %				
	На начало года, ед.	На конец года, ед.	Изменение, %	Имеют высшее образование	Иная квалификация	Имеют высшее образование	Иная квалификация	Имеют высшее образование	Иная квалификация	На начало года, чел.	На конец года, чел.	
Сотрудники, всего	133,3	138,4	3,8	64	29	60	26	-6,2	-10,3	93	86	
Из них: сотрудники, относящиеся к основному персоналу	79,0	82,0	3,8	42	10	41	4	-2,4	-60,0	52	45	В связи с увеличением педагогической нагрузки по очно-заочному отделению
Сотрудники, относящиеся к административно-управленческому персоналу	10,3	12,4	20,4	7	0	7	0	0,0	0,0	7	7	В связи с набором групп очно-заочного отделения
Вспомогательный персонал	44,0	44,0	0,0	15	19	12	22	-20,0	15,8	34	34	

1.6. Средняя заработная плата сотрудников учреждения (филиала) за отчетный период:

руб.

Наименование показателя	Средняя заработная плата		
	За счет средств республиканского бюджета	За счет средств от оказания платных услуг и иной приносящей доход деятельности	ИТОГО
Сотрудники, всего	29677	5213	34890
из них:			
руководитель	126500	3750	130250
заместители руководителя	43929	11234	55163
специалисты	31305	4897	36202
сотрудники, относящиеся к иному персоналу	22159	4599	26758

II. Результат деятельности учреждения

Наименование показателя	На начало отчетного периода	На конец отчетного периода	В % к предыдущему отчетному году
1. Нефинансовые активы, всего:	90509047,32	90760009,00	1,00
из них:			
1.1. Остаточная стоимость основных средств	12309259,41	10948550,92	0,89
1.2. Амортизация основных средств	32676916,83	38966986,58	1,19
1.3. Остаточная стоимость нематериальных активов	0,00	0,00	0,00
1.4. Амортизация нематериальных активов	0,00	0,00	0,00
1.5. Материальные запасы	4431683,53	5895353,70	1,33
2. Финансовые активы, всего	6102840,40	10412620,15	1,71
из них:			
2.1. Денежные средства	4901982,35	8945288,07	1,82
2.2. Расчеты с дебиторами	1200858,05	1467332,08	1,22
3. Обязательства, всего	88434003,42	90917001,77	1,03
из них:			
3.1. Расчеты по принятым обязательствам	25230,15	0,00	0,00
3.2. Расчеты по платежам в бюджеты	0,00	56653,80	0,00
3.3. Прочие расчеты с кредиторами	34938,42	258167,81	7,39

Справочно:

1. Просроченная кредиторская задолженность:

на начало отчетного периода 0,00руб.

на конец отчетного периода 0,00руб.

2. Причины образования просроченной кредиторской задолженности: Отсутствует.

3. Причины образования дебиторской задолженности, нереальной к взысканию: Отсутствует.

4. Общая сумма выставленных требований в возмещение ущерба по недостаткам и хищениям материальных ценностей, денежных средств, а также от порчи материальных ценностей: 0,00 руб.

5. Сведения об исполнении государственного задания на оказание государственных услуг (выполнение работ):

Наименование государственной услуги (работы)	Предусмотрено по плану, руб.	Фактически исполнено, руб.	Исполнено за год, %	Не исполнено, руб.	Причина неисполнения
Реализация основных профессиональных образовательных программ среднего профессионального образования - программ подготовки квалифицированных рабочих, служащих	66785342,00	66785342,00	100	0,00	
Реализация образовательных программ среднего профессионального образования - программ подготовки специалистов среднего звена					
Реализация дополнительных общеразвивающих программ					
ИТОГО	66785342,00	66785342,00	100	0,00	

6. Данные о кассовых и плановых поступлениях (с учетом возвратов) и выплатах (с учетом восстановленных кассовых выплат) в соответствии с планом финансово-хозяйственной деятельности учреждения*

Наименование показателя *	Код строк и	Код бюджетной классификации Российской Федерации	Всего (тыс. руб.)			Объем финансового обеспечения														
						в том числе:														
			Субсидия на финансовое обеспечение выполнения государственного задания (тыс. руб.)			Субсидии, предоставляемые в соответствии с абзацем вторым пункта 1 статьи 78.1 Бюджетного кодекса Российской Федерации (тыс. руб.)			Субсидии на осуществление капитальных вложений (тыс. руб.)			Поступления от оказания услуг (выполнения работ) на платной основе и от иной приносящей доход деятельности (тыс. руб.)								
												Всего			Из них гранты					
План	Факт	Отклонение, %	План	Факт	Отклонение, %	План	Факт	Отклонение, %	План	Факт	Отклонение, %	План	Факт	Отклонение, %	План	Факт	Отклонение, %	План	Факт	Отклонение, %
1	2	3	4	5	6	7	8	9	13	14	15	16	17	18	22	23	24	25	26	27
Поступления от доходов **, всего:	100	X	104125,72	104424,53	-0,29	66785,34	66785,34	0,00	24499,37	24499,37	0,00	0,00	0,00	0,00	12841,01	13139,82	-2,33	0,00	0,00	0,00
в том числе:																				
доходы от собственности	110	120	0,00	0,00	0,00	X	X	0,00	X	X	0,00	X	X	0,00	0,00	0,00	0,00	X	X	0,00
доходы от оказания услуг (выполнения работ)	120	130	79272,35	79571,16	-0,38	66785,34	66785,34	0,00	X	X	0,00	X	X	0,00	12487,01	12785,82	-2,39	0,00	0,00	0,00
доходы от штрафов, пеней и иных сумм принудительного изъятия	130	140	9,94	9,94	0,00	X	X	0,00	X	X	0,00	X	X	0,00	9,94	9,94	0,00	X	X	0,00
Безвозмездные денежные поступления	140	150	10,00	10,00	0,00	X	X	0,00	0,00	0,00	0,00	X	X	0,00	10,00	10,00	0,00	X	X	0,00
иные субсидии, предоставленные из бюджета	150	150	24499,37	24499,37	0,00	X	X	0,00	24499,37	24499,37	0,00	0,00	0,00	0,00	X	X	0,00	X	X	0,00
прочие доходы	160	180	-712,79	-712,79	0,00	X	X	0,00	X	X	0,00	X	X	0,00	-712,79	-712,79	0,00	0,00	0,00	0,00
доходы от операций с активами	180	X	334,06	334,06	0,00	X	X	0,00	X	X	0,00	X	X	0,00	334,06	334,06	0,00	X	X	0,00
в том числе:																				
от выбытий материальных активов	181	440	334,06	334,06	0,00	X	X	0,00	X	X	0,00	X	X	0,00	334,06	334,06	0,00	0,00	0,00	0,00
Выплаты по расходам, всего:	200	X	108217,93	99884,03	7,70	67649,27	64475,78	4,69	24499,37	24442,72	0,23	0,00	0,00	0,00	16069,29	10965,53	31,76	0,00	0,00	0,00
в том числе на:																				
выплаты персоналу всего:	210	110	46744,58	46141,66	7,63	39184,34	39158,31	0,07	833,28	776,63	6,80	0,00	0,00	0,00	7560,24	6983,35	7,63	0,00	0,00	0,00
из них:																				
Фонд оплаты труда учреждений	211	111	35768,90	35409,07	1,01	30030,00	30030,00	0,00	640,00	596,49	6,80	0,00	0,00	0,00	5738,90	5379,07	6,27	0,00	0,00	0,00

Наименование показателя *	Код строки	Код бюджетной классификации Российской Федерации	Объем финансового обеспечения																	
			в том числе:																	
			Всего (тыс. руб.)			Субсидия на финансовое обеспечение выполнения государственного задания (тыс. руб.)			Субсидии, предоставляемые в соответствии с абзацем вторым пункта 1 статьи 78.1 Бюджетного кодекса Российской Федерации (тыс. руб.)			Субсидии на осуществление капитальных вложений (тыс. руб.)			Поступления от оказания услуг (выполнения работ) на платной основе и от иной приносящей доход деятельности (тыс. руб.)					
			План	Факт	Отклонение, %	План	Факт	Отклонение, %	План	Факт	Отклонение, %	План	Факт	Отклонение, %	Всего			Из них гранты		
1	2	3	4	5	6	7	8	9	13	14	15	16	17	18	22	23	24	25	26	27
из них: Исполнение судебных актов Российской Федерации и мировых соглашений по возмещению причиненного вреда	241	831	0,00	0,00	0,00	0,00	0,00	0,00	0,00	0,00	0,00	0,00	0,00	0,00	0,00	0,00	0,00	0,00	0,00	0,00
расходы на закупку товаров, работ, услуг, всего	250	X	34791,77	28053,54	19,37	25923,05	23454,26	9,52	6445,33	6445,33	0,00	0,00	0,00	0,00	8298,97	3868,10	53,39	0,00	0,00	0,00
из них: Закупка товаров, работ, услуг в целях капитального ремонта государственного (муниципального) имущества	251	243	1867,47	1867,47	0,00	0,00	0,00	0,00	4381,12	4381,12	0,00	0,00	0,00	0,00	400,00	389,43	0,00	0,00	0,00	0,00
Прочая закупка товаров, работ и услуг	252	244	32924,30	26186,07	20,47	23606,57	21230,95	10,06	1837,31	1837,31	0,00	0,00	0,00	0,00	7480,42	3117,81	58,32	0,00	0,00	0,00
Закупка энергетических ресурсов	253	247	2961,93	2811,07	5,09	2316,48	2223,31	4,02	226,90	226,90	0,00	0,00	0,00	0,00	418,55	360,86	13,78	0,00	0,00	0,00
Капитальные вложения в объекты государственной (муниципальной) собственности	260	400	0,00	0,00	0,00	0,00	0,00	0,00	0,00	0,00	0,00	0,00	0,00	0,00	0,00	0,00	0,00	0,00	0,00	0,00
из них: Строительство (реконструкция) объектов недвижимого имущества государственными (муниципальными) бюджетными и автономными учреждениями	261	407	0,00	0,00	0,00	0,00	0,00	0,00	0,00	0,00	0,00	0,00	0,00	0,00	0,00	0,00	0,00	0,00	0,00	0,00
Прочие выплаты, всего	270	600	0,00	72,38	0,00	0,00	0,00	0,00	0,00	56,65	0,00	0,00	0,00	0,00	0,00	15,73	0,00	0,00	0,00	0,00
из них: возврат в бюджет средств субсидии	271	X	0,00	56,65	0,00	0,00	0,00	0,00	0,00	56,65	0,00	0,00	0,00	0,00	0,00	0,00	0,00	0,00	0,00	0,00
возврат залоговой суммы	272	X	0,00	15,73	0,00	0,00	0,00	0,00	0,00	0,00	0,00	0,00	0,00	0,00	0,00	15,73	0,00	0,00	0,00	0,00
Остаток средств на начало года	500	X	X	4805,00	X	X	863,93	X	X	0,00	X	X	0,00	X	X	3941,07	X	X	0,00	X
Остаток средств на конец года	600	X	X	8632,71	X	X	3173,49	X	X	56,65	X	X	0,00	X	X	5402,57	X	X	0,00	X

6.1. Информация о показателях кассового исполнения бюджетной сметы казенного учреждения и доведенных лимитов бюджетных обязательств

Наименование показателя	Код по бюджетной классификации				Сумма, исполнения, руб.	Сумма доведенных лимитов бюджетных обязательств
	Раздел	Подраздел	Целевая статья	Вид расходов		

6.2. Дополнительные сведения по платным услугам

Наименование показателя	Единицы измерения	За отчетный период
Услуга № 1: Обучение по программам среднего профессионального образования		
1. Цены (тарифы) на платные услуги (работы), оказываемые потребителям, действующие в:		
1 квартале	руб.	5000,00
2 квартале	руб.	5000,00
3 квартале	руб.	5000,00
4 квартале	руб.	5000,00
2. Общее количество потребителей, воспользовавшихся услугами (работами) учреждения, всего	чел.	216
в том числе:	чел.	216
платными для потребителя		
3. Количество жалоб потребителей	-	-
4. Принятые по результатам рассмотрения жалоб меры:		
.....	-	-
Услуга № 2: Обучение на курсах профессионального обучения		
1. Цены (тарифы) на платные услуги (работы), оказываемые потребителям, действующие в:		
1 квартале	руб.	0,00
2 квартале	руб.	5000,00
3 квартале	руб.	0,00
4 квартале	руб.	0,00
2. Общее количество потребителей, воспользовавшихся услугами (работами) учреждения, всего	чел.	44
в том числе:	чел.	28
платными для потребителя		
3. Количество жалоб потребителей	-	-
4. Принятые по результатам рассмотрения жалоб меры:		
.....	-	-
Услуга № 3: реализация практических мероприятий проекта по ранней профориентации		

1. Цены (тарифы) на платные услуги (работы), оказываемые потребителям, действующие в:		
1 квартале	руб.	0,00
2 квартале	руб.	0,00
3 квартале	руб.	0,00
4 квартале	руб.	1146,30
2. Общее количество потребителей, воспользовавшихся услугами (работами) учреждения, всего	чел.	153
в том числе:	чел.	-
платными для потребителя		
3. Количество жалоб потребителей	-	-
4. Принятые по результатам рассмотрения жалоб меры:	-	-
.....	-	-
Услуга № 4: предоставление мест для временного и краткосрочного проживания в общежитии		
1. Цены (тарифы) на платные услуги (работы), оказываемые потребителям, действующие в:		
1 квартале	руб.	1446,00
2 квартале	руб.	1446,00
3 квартале	руб.	270,00
4 квартале	руб.	240,00
2. Общее количество потребителей, воспользовавшихся услугами (работами) учреждения, всего	чел.	140
в том числе:	чел.	140
платными для потребителя		
3. Количество жалоб потребителей	-	-
4. Принятые по результатам рассмотрения жалоб меры:	-	-
.....	-	-
Услуга № 5: изготовление и реализация продукции общественного питания (деятельность столовых и буфета)		
1. Цены (тарифы) на платные услуги (работы), оказываемые потребителям, действующие в:		
1 квартале	руб.	196,96
2 квартале	руб.	171,44
3 квартале	руб.	259,58
4 квартале	руб.	181,46
2. Общее количество потребителей, воспользовавшихся услугами (работами) учреждения, всего	чел.	100
в том числе:	чел.	100
платными для потребителя		
3. Количество жалоб потребителей	-	-
4. Принятые по результатам рассмотрения жалоб меры:	-	-
.....	-	-

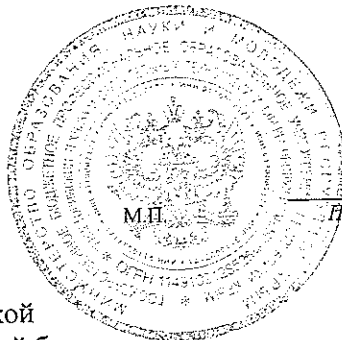
III. Об использовании имущества, закрепленного за учреждением

Наименование показателя	На начало отчетного периода	На конец отчетного периода
1. Общая балансовая (остаточная) стоимость недвижимого государственного имущества, находящаяся у учреждения на праве оперативного управления	6 297 037,00 (1 789 958,25)	6 297 037,00 (1 749 274,29)
2. Общая балансовая (остаточная) стоимость недвижимого государственного имущества, находящаяся у учреждения на праве оперативного управления, и переданного в аренду	0,00 (0,00)	0,00 (0,00)
3. Общая балансовая (остаточная) стоимость недвижимого государственного имущества, находящаяся у учреждения на праве оперативного управления, и переданного в безвозмездное пользование	0,00 (0,00)	0,00 (0,00)
4. Общая балансовая (остаточная) стоимость движимого государственного имущества, находящаяся у учреждения на праве оперативного управления	38 689 139,24 (10 519 301,16)	43 618 500,50 (9 199 276,63)
5. Общая балансовая (остаточная) стоимость движимого государственного имущества, находящаяся у учреждения на праве оперативного управления, и переданного в аренду	0,00 (0,00)	0,00 (0,00)
6. Общая балансовая (остаточная) стоимость движимого государственного имущества, находящаяся у учреждения на праве оперативного управления, и переданного в безвозмездное пользование	0,00 (0,00)	0,00 (0,00)
7. Общая площадь объектов недвижимого государственного имущества, находящегося у учреждения на праве оперативного управления, м ²	8934,90	8934,90
8. Общая площадь объектов недвижимого государственного имущества, находящегося у учреждения на праве оперативного управления, и переданного в аренду, м ²	0,00	0,00
9. Общая площадь объектов недвижимого государственного имущества, находящегося у учреждения на праве оперативного управления, и переданного в безвозмездное пользование, м ²	0,00	0,00
10. Количество объектов недвижимого государственного имущества, находящегося у учреждения на праве оперативного управления	13	13

Справочно:

Наименование показателя	Сумма
1. Объем средств, полученных в отчетном году от распоряжения в установленном порядке государственным имуществом, находящимся у учреждения на праве оперативного управления	0,00
2. Общая балансовая (остаточная) стоимость недвижимого государственного имущества, приобретенного учреждением в отчетном году за счет средств, выделенных Министерством учреждению на указанные цели	0,00
3. Общая балансовая (остаточная) стоимость недвижимого государственного имущества, приобретенного учреждением в отчетном году за счет доходов, полученных от платных услуг (работ) и иной приносящей доход деятельности	0,00
4. Общая балансовая (остаточная) стоимость особо ценного движимого государственного имущества, находящегося у учреждения на праве оперативного управления	7 172 288,43 (2 638 226,69)

Руководитель



Подпись

Н.Л.Худикова

Руководитель финансово-экономической
службы учреждения (филиала) (главный бухгалтер)

Подпись

Х.С.Юнусова